











## Abrir la puerta

conversación de puerta  **R \* 1 1**  número del interface  

directo  **\* 1 2**  número del interface 









## Sigueme (Follow me)

 **\* 5 7 1**   

## Anular sigueme (Follow me)

 **\* 5 7 0**  























## Desvío (por la centralita)

 **\* 5 8**  1 = permanente  
2 = si ocupado  
3 = si no responde  1=destino externo  
2=destino interno  
3=destino abrev.  número interno desviado  número o número abreviado **\* **  

## Anular el desvío (por la centralita)

 **\* 5 8 0**  número interno desviado  

## Desvío (por la central RDSI)

permanente 	<b>* 6 3</b>	 1 = activado, si destino no es número abreviado	 número de sistema o multinúmero	<b>#</b>	 número o número abreviado	<b>#</b>		
si ocupado 	<b>* 6 4</b>	 2 = activado, si destino es número abreviado	 número de sistema o multinúmero	<b>#</b>	 número o número abreviado	<b>#</b>		
si no responde 	<b>* 6 5</b>		 número de sistema o multinúmero	<b>#</b>	 número o número abreviado	<b>#</b>		
anular 	<b>* 6 3 0</b>	 número de sistema o multinúmero		<b>#</b>				

**Aviso:** En terminales, que no tienen tecla **\*** (tecla estrella), o no soportan esta función, puede utilizar las cifras **9 9** en vez de la tecla **\***.

Identnr. 524 697  
Cambios reservados.  
Printed in Germany  
0001

AGFEO GmbH & Co. KG  
Gaswerkstr. 8  
D-33647 Bielefeld  
Internet: <http://www.agfeo.de>

# AS 33, AS 34, AS 40



**AGFEO**  
Telekommunikation

## Guía rápida para terminales analógicos y de RDSI

### Llamar externo

si línea externa por "0"  **0**   si línea externa automática   






### Llamar externo y asignar cierta MSN (en vez de línea externa por '0')

 **\* 0 0**  entrar cierto MSN **#**  número externo 

### Reservar una línea externa (canal B) (mientras línea externa por'0')

 **0**  **R \* 2 9**  

### Llamar interno

si línea externa por "0"    si línea externa automática  **#**  

números internos 11 a 99 dependiente de la 1ª década

### Transferencia interna sin aviso

 **R**  

### Transferencia externa

 **R 0**   **R \* 2 0** 

### Aceptar llamada avisada

### Rechazar llamada avisada

  **R \* 8**    **R \* 2 1** 




### Aviso interno

   **R \* 1 9**  






### Proteger contra aviso

 **\* 5 5**  1 = on  
0 = off  1 = 1º número interno  
2 = 2º número interno  
0 = ambos números internos  





### Recibir una llamada del contestador automático

  número interno del contestador 






### Capturar llamadas

Llamada externa  \* 8  Llamada de puerta  \* 1 1  número del interfaz 






### Proteger contra llamadas

 \* 4 3  1 = 1º número interno  
2 = 2º número interno  
0 = ambos números internos  1 = llamadas internas  
2 = llamadas externas  
3 = todas llamadas  
0 = no protección 

### Cambiar servicio

 \* 5 3  1 = on  
0 = off  
2 = todos off  
3 = todos on  número del servicio 2  

### Servicio 3 (desvío interno)

 \* 5 4  1 = on  
0 = off  
2 = todos off  
3 = todos on  número del servicio 3  




### Marcación automática - descolgando

 \* 5 0  1 = on  
0 = off 

### Ocupado de grupo - Busy on Busy

 \* 4 6  1 = on  
0 = off  número de sistema o multinúmero  

### Conferencia a tres por canales B (interno/externo)

 R   R \* 6 1 ✱




### Conferencia a tres por central RDSI

 R \* 6 0   R \* 6 1 ✱

### Retener una llamada (solo punto a multipunto)

 R \* 6 0   R \* 6 0 

### Anuncio a los teléfonos de sistema

 \* 4 8  número interno tel/sis  
00 = todos los tel/sis 

### Least Cost Routing (LCR)

 \* 4 2  1 = on  
0 = off 





### Aparcar en la centralita

 R \* 2 2   desparcar  \* 2 2 






### Vigilar la habitación

preparar  \* 4 5   vigilar la habitación del interno   número interno  

### Conmutar un relé

 \* 0  número del relé  1 = on  
0 = off 

### Consulta / llamada en retención

 R   R  con "0" reanudar una llamada externa  
con número interno reanudar una llamada interna  ...

### Rellamada si enlace ocupado (RDSI)

   R \* 2 2  

### Rellamada interna

   R 1 9  







### Listín - marcar número

 \* 3 0 0 0 hasta 2 9 9 




### Cerradura del teléfono

 \* 5 6  1 = cerrar  
0 = abrir  código del teléfono 





### Desvío del portero automático (activar)

 \* 5 8 1  1 = destino externo  
3 = número abreviado  número del interface  número o número abreviado  

### Desvío del portero automático (desactivar)

 \* 5 8 0  número del interface 

### Servicio de noche de puerta

 \* 5 3  4 = off  
5 = on  número del interface 

### Llamar la puerta / capturar llamada de la puerta

 \* 1 1  número del interface 