

Kurzanleitung System

Variante Amtsholung spontan mit Intern

Intern anrufen



Extern anrufen



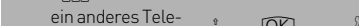
Wahl bei aufgelegtem Hörer



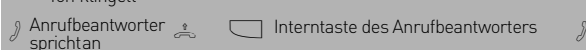
Wahl vorbereiten u. wählen



Externruf heranholen



Anrufbeantwortergespräch übernehmen



Makeln extern/extern



Variante Amtsholung "0"

Intern anrufen



Extern anrufen



Wahl bei aufgelegtem Hörer



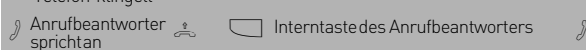
Wahl vorbereiten u. wählen



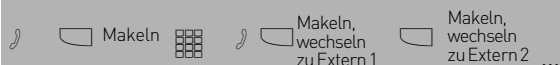
Externruf heranholen



Anrufbeantwortergespräch übernehmen



Makeln extern/extern



Kontextmenü

das Kontextmenü an Ihrem Systemtelefon bietet, in Abhängigkeit von der Situation, verschiedene Funktionen an. Zum Beispiel bietet Ihnen das Systemtelefon während eines Externgespräches „Rückfrage“, „Trennen“ und „Einparken“ an. Über die „Rückfrage“ lassen sich auch Funktionen wie „Makeln“ und „Weitergabe“ realisieren. Sie brauchen dafür keine Funktionstasten mehr auf Ihrem Systemtelefon einrichten.

Funktionen

Der Abschnitt Funktionen beschreibt die Komfortfunktionen des Systemtelefons, unabhängig von der Variante der Externwahl. Die mit * - gekennzeichneten Funktionen können Sie nur ausführen, wenn die entsprechende Funktionstaste an Ihrem Systemtelefon eingerichtet ist.

Kurzanleitung System

Funktionen

Anklopfenden abfragen *

Anklopfton Maken, 1. Gespräch wird gehalten, 2. Gespräch besteht
oder aktuelles Gespräch beenden, Anruf vom Anklopfenden

Anklopfen abweisen *

Anklopfton Abweisen Gespräch fortsetzen

Anklopfen/Rückruf einleiten

Interneteilnehmer ist besetzt, es wird angeklopft Rückruf eingeleitet, wenn Tln. noch besetzt ist

Anrufliste anzeigen lassen

1. Eintrag anzeigen weitere Einträge anzeigen Eintrag löschen Nummer wählen

Anrufschutz programmieren und schalten

Anrufschutz oder 12 1. Internrufnr. und/ oder 2. Internrufnr. 1 intern ein/aus 2 extern ein/aus

Freisprechen

Taste gedrückt halten Taste loslassen, Freisprechen Taste nochmal drücken, Gespräch beenden

Telefonbuch (numerisch)

Telefonbuch ggf. Sortierung wechseln Kurzwahlnr. eingeben

Telefonbuch (alphabetisch)

Telefonbuch Anfangsbuchstabe ggf. 2. Buchstaben

Telefonbuch (Vanity)

Telefonbuch Buchstaben eingeben bis Eintrag erkannt

Wahlwiederholung einfache erweiterte

die zuletzt gewählte Rufnummer wird angezeigt und gewählt
 die zuletzt gewählte Rufnummer wird angezeigt eine der letzten 10 gewählten Rufnr. anzeigen angezeigte Rufnr. wird gewählt

automatische

die zuletzt gewählte Rufnummer wird angezeigt autom. WWH beginnt wenn sich Tln. meldet oder

Einstellungen des Telefons

Über „Set 2“ kommen Sie in das Menü des Systemtelefons. Hier können Sie alle telefon-spezifischen Einstellungen ändern, z.B. Displaykontrast, Tonrufklang und Lautstärke.

Identnr. 1545201

Änderung und Irrtum vorbehalten.

Printed in Germany

1050

AGFEO GmbH & Co. KG

Gaswerkstr. 8

D-33647 Bielefeld

Internet: <http://www.agfeo.de>