

AS 33, AS 34, AS 40

Kurzbedienungsanleitung für analoge- und ISDN-Endgeräte

Extern anrufen

Amtsholung mit "0" * 0 Amtsholung automatisch

Extern anrufen und bestimmte MSN belegen (statt Amtsholung "0")

* 0 0 Externrufnummer (MSN) eingeben

Wählleitung (B-Kanal) reservieren (bei Amtsholung "0")

0 * 2 9

Intern anrufen

Amtsholung mit "0" Amtsholung automatisch

Internrufnummern - 10 bis 99, abhängig von der 1. Dekade

Weitergabe intern ohne Ankündigung

Weitergabe extern

0 * 2 0

Anklopfenden Anruf annehmen / Anklopfen abweisen

* 8 * 2 1

Anklopfen intern

* 1 9

Anklopferschutz

* 5 5 1 = ein
0 = aus 1 = 1. Internrufnummer
2 = 2. Internrufnummer
0 = beide Internrufnummern

Türöffner betätigen

Türgespräch * 1 1 Internrufnummer der Tür

direkt * 1 2 Internrufnummer der Tür

Umleitung von (Follow me) einschalten

* 5 7 1

Umleitung von (Follow me) ausschalten

* 5 7 0

Umleitung zu - einschalten (Umleitung durch die Telefonanlage)

* 5 8 1=ständig
2=bei Besetz
3=bei Nicht-melden 1=extern. Ziel
2=intern. Ziel
3=Kurzw. Ziel umgeleitete Internrufnummer Rufnummer oder Kurzwahlziel

Umleitung zu - ausschalten (Umleitung durch die Telefonanlage)

* 5 8 0 umgeleitete Internrufnummer

Umleitung zu - Anrufweiterschaltung (Umleitung durch die ISDN-Vst.)

Ständig * 6 3 1 = ein, wenn Ziel kein Kurzwahlziel ist Anlagenrufnr. oder MSN Rufnummer oder Kurzwahlziel

bei Besetzt * 6 4 2 = ein, wenn Ziel ein Kurzwahlziel ist Anlagenrufnr. oder MSN Rufnummer oder Kurzwahlziel

bei Nicht-melden * 6 5 Anlagenrufnr. oder MSN Rufnummer oder Kurzwahlziel

aus-schalten * 6 3 0 Anlagenrufnr. oder MSN

Timer ein-/ausschalten

* 1 3 Timer-Gruppe 0 = Timer aus
1 = Timer ein
2 = Funktion aus
3 = Funktion und Timer ein

Hinweis: An Endgeräten, die keine *]-Taste haben, bzw. diese Funktion nicht unterstützen, müssen Sie statt der *]-Taste die Ziffern 9]9 drücken.

Identnr. 523 445

Änderung und Irrtum vorbehalten.

Printed in Germany 1991

Internet: <http://www.agfeo.de>

AGFEO GmbH & Co. KG

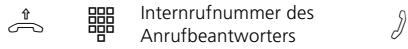
Gaswerkstr. 8

D-33647 Bielefeld

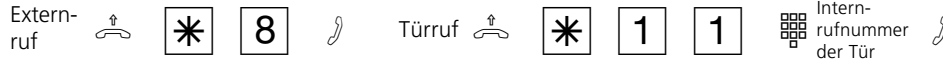
Technische Hotline: 0190/570122

Mo-Fr: 8:30-17:30 (Fr: 14:30)

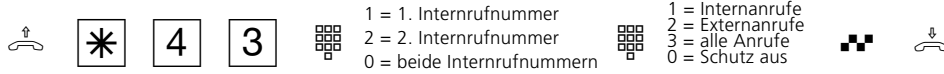
Anrufbeantwortergespräch übernehmen



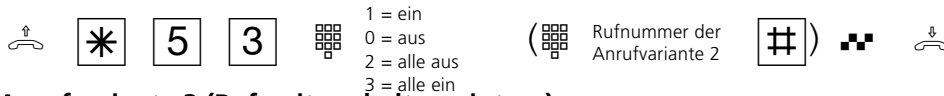
Anrufe heranholen



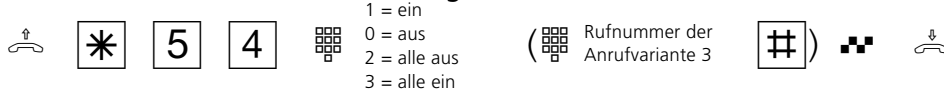
Anrufschutz



Anrufvariante 2 (Nachtschaltung)



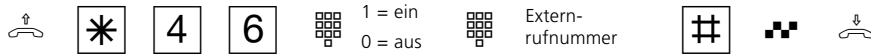
Anrufvariante 3 (Rufweberschaltung intern)



Automatische Wahl - Verbindung ohne Wahl



Besetztton bei Besetzt - Busy on Busy



Dreierkonferenz (intern/extern)



Dreierkonferenz - ISDN



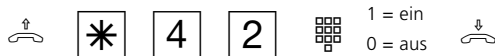
Durchsage zu Systemtelefonen



Halten einer Verbindung (nur am Mehrgeräteanschluß)



Least Cost Routing (LCR) ein-/ausschalten



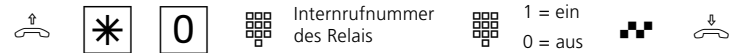
Parken in der Telefonanlage



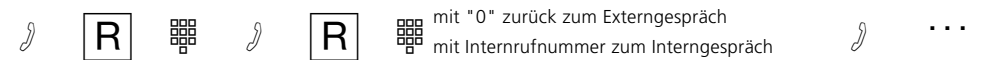
Raumüberwachung



Relais schalten



Rückfrage / Makeln



Rückruf bei Besetzt (ISDN)



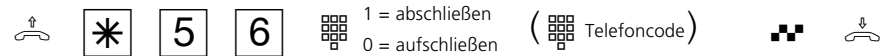
Rückruf intern einleiten



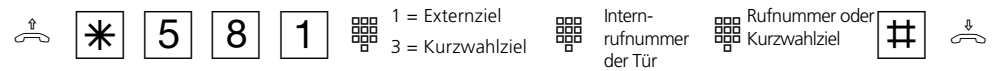
Telefonbuch - Rufnummer wählen




Telefonschloß



Türrufumleitung einschalten



Türrufumleitung ausschalten



Türrufvariante 2 (Nachtschaltung)



Türsprechstelle anrufen / Türruf heranholen

